

คู่มือ

การใช้งานระบบฐานข้อมูล งานวิจัยทางการศึกษา



สำนักงานเลขาธิการสภาการศึกษา 99/20 ถนนสุโขทัย เขตดุสิต กรุงเทพฯ 10300
โทร. 0 2668 7123 ต่อ 1315, 1330 โทรสาร 0 2243 0084



ฐานข้อมูลงานวิจัยทางการศึกษา (ThaiEdResearch)

ThaiEdResearch ศูนย์รวมข้อมูลงานวิจัยทางการศึกษา ที่พัฒนาขึ้นบนเว็บไซต์ www.thaiedresearch.org ของสำนักงานเลขาธิการสภาการศึกษา เพื่อรวบรวมผลงานวิจัยทางการศึกษาจากการประชุมทางวิชาการการวิจัยทางการศึกษาระดับชาติ รวมถึงผลงานวิจัยทางการศึกษาที่มีคุณภาพของนักวิจัยที่ประสงค์จะเผยแพร่ผลงานวิจัยของตนเอง นอกจากนั้น ThaiEdResearch ยังมีเป้าหมายเพื่อเป็นช่องทางการเผยแพร่ผลงานวิจัย องค์ความรู้ นวัตกรรม สิ่งประดิษฐ์ใหม่ๆ ให้กับบุคคลและหน่วยงานทางการศึกษาทุกระดับ และประเภทการศึกษาทั้งภาครัฐและเอกชน ตลอดจนผู้ใช้ประโยชน์จากงานวิจัยได้เข้าถึงและนำไปใช้ประโยชน์ในทางตรง เพื่อแก้ไขปัญหาหรือนำไปใช้ประโยชน์ในการพัฒนาการเรียนรู้

ThaiEdResearch ให้บริการสืบค้นข้อมูลผลงานวิจัยทางการศึกษาจำแนกตามหมวดหมู่ต่างๆ จำนวน 12 หมวดหมู่ ได้แก่

- 1 กฎหมายการศึกษา
- 2 การศึกษาปฐมวัย
- 3 การประถมศึกษาและมัธยมศึกษา
- 4 การอาชีวศึกษา
- 5 การอุดมศึกษา
- 6 การศึกษาสำหรับบุคคลที่มีความต้องการพิเศษ
- 7 การวัดและประเมินผลการศึกษา
- 8 ครูและบุคลากรทางการศึกษา
- 9 เทคโนโลยีทางการศึกษา
- 10 นโยบายการศึกษา
- 11 หลักสูตรและการเรียนรู้
- 12 อื่นๆ



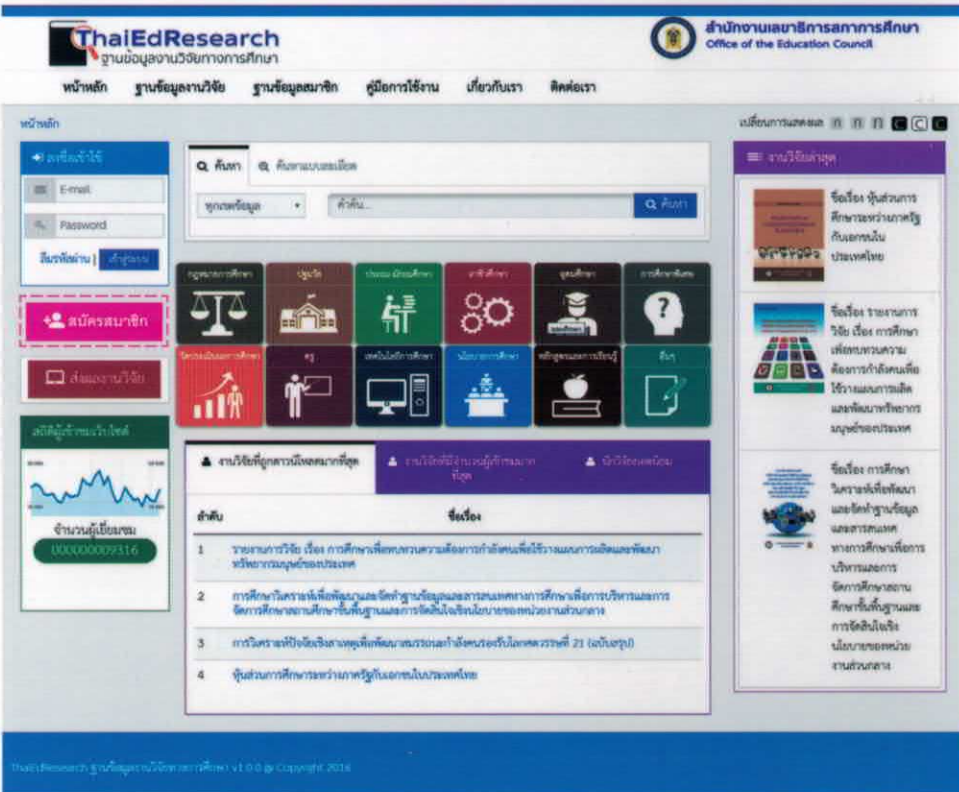
นักวิจัยที่มีความประสงค์จะเผยแพร่ผลงานวิจัยทางการศึกษา สามารถสมัครเป็นสมาชิกฐานข้อมูลงานวิจัยทางการศึกษา ThaiEdResearch เพื่อแจ้งความประสงค์ และกรอกข้อมูลตามแบบฟอร์มที่สำนักงานเลขาธิการสภาการศึกษา กำหนด หากผลงานวิจัยผ่านการพิจารณาจากคณะกรรมการ ผลงานจะได้รับการเผยแพร่บนเว็บไซต์ www.thaiedresearch.org

เริ่มต้นการใช้งาน

- 1 เปิดโปรแกรม Internet Explorer, Google Chrome, Firefox
- 2 เรียกใช้งาน URL : <http://www.thaiedresearch.org/>

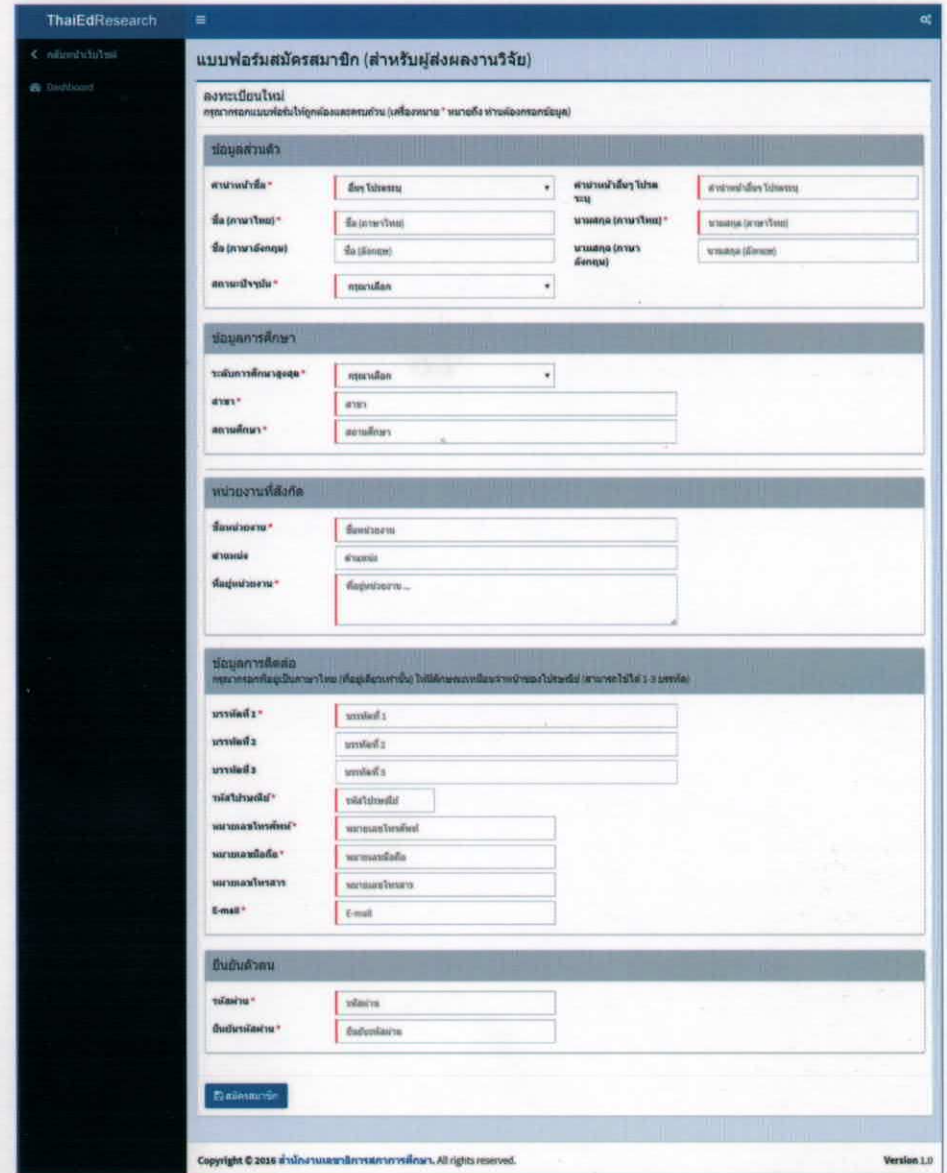
การสมัครสมาชิก

- 1 Click ที่ไอคอน  เพื่อเริ่มขั้นตอนการสมัครสมาชิก




The screenshot shows the ThaiEdResearch website home page. At the top, there is a navigation bar with the logo and the text 'สำนักงานเลขาธิการการศึกษา Office of the Education Council'. Below the navigation bar, there are several menu items: 'หน้าหลัก', 'ฐานข้อมูลงานวิจัย', 'ฐานข้อมูลสมาชิก', 'คู่มือการใช้งาน', 'เกี่ยวกับเรา', and 'ติดต่อเรา'. The main content area is divided into several sections. On the left, there is a search bar and a sidebar with a 'สมัครสมาชิก' button highlighted in a red box. The central part of the page features a grid of icons representing various research and educational topics. On the right, there is a 'งานวิจัยล่าสุด' section with three featured articles. At the bottom, there is a 'ข่าว' section with a list of news items.

2 กรอกข้อมูลให้ครบถ้วน ตามแบบฟอร์มการสมัครสมาชิก

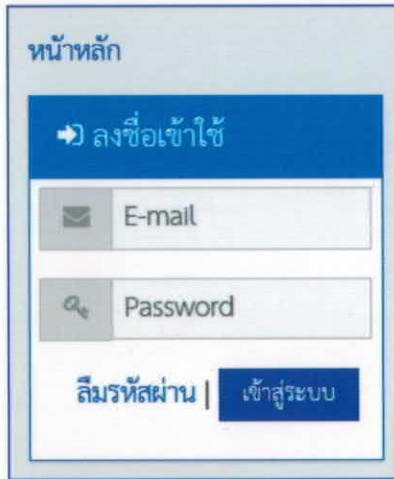


The screenshot shows the registration form on the ThaiEdResearch website. The form is titled 'แบบฟอร์มสมัครสมาชิก (สำหรับผู้ส่งผลงานวิจัย)'. It is divided into several sections: 'ลงทะเบียนใหม่', 'ข้อมูลส่วนตัว', 'ข้อมูลการศึกษา', 'หน่วยงานที่สังกัด', 'ข้อมูลการติดต่อ', and 'ยืนยันตัวตน'. Each section contains various input fields for personal information, educational background, and contact details. The 'สมัครสมาชิก' button is highlighted in a blue box at the bottom right of the form.

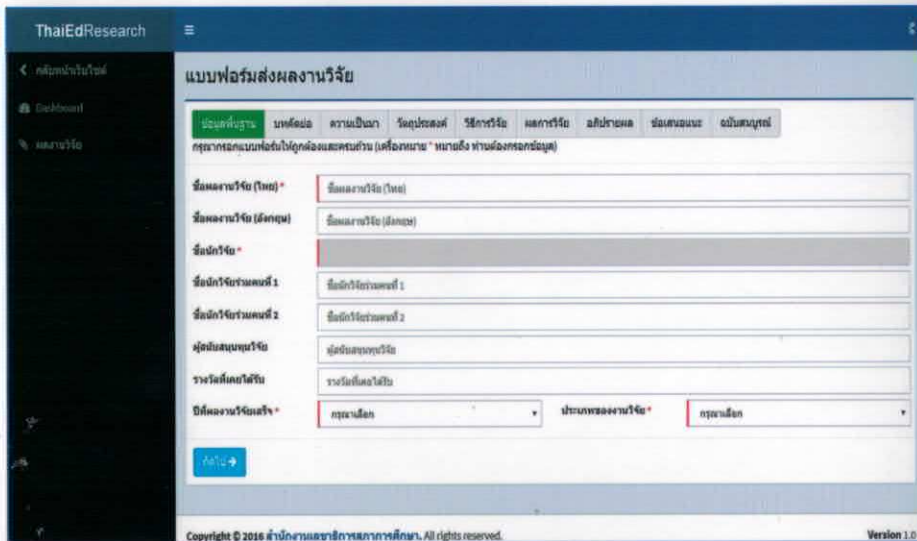
- 3 เมื่อกรอกข้อมูลครบถ้วนแล้วให้ Click ที่ไอคอน  เพื่อบันทึกข้อมูลในระบบ

การส่งผลงานวิจัย

1 ลงชื่อเข้าใช้ระบบด้วย Email และ Password ตามที่ได้ลงทะเบียน

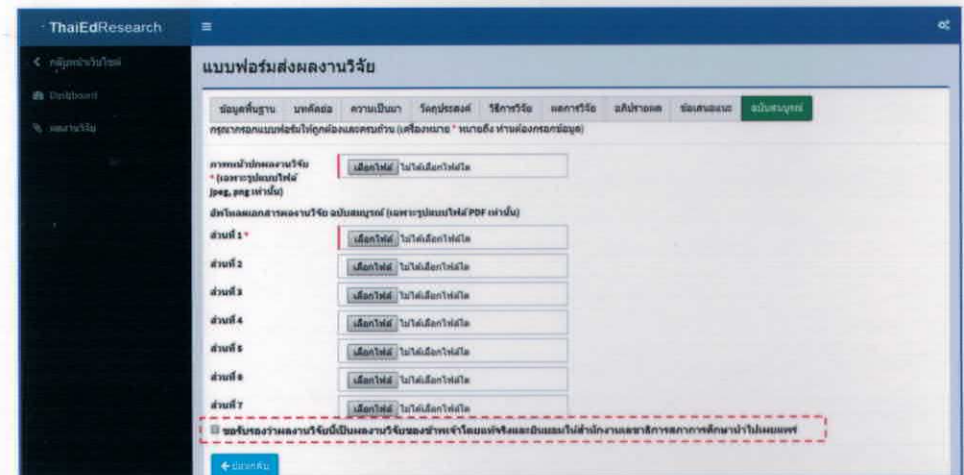


2 Click ที่ไอคอน ส่งผลงานวิจัย จะแสดงแบบฟอร์มส่งผลงานวิจัย



โดยนักวิจัยต้องกรอกข้อมูลตามหัวข้อต่างๆ ให้ครบถ้วน ประกอบด้วย

- @ ข้อมูลพื้นฐาน
- @ บทคัดย่อ
- @ ความเป็นมา
- @ วัตถุประสงค์
- @ ระเบียบวิธีการวิจัย
- @ ผลการวิจัย
- @ อภิปรายผล
- @ ข้อเสนอแนะ
- @ ไฟล์เอกสารงานวิจัย (ฉบับสมบูรณ์)
- @ นักวิจัยต้องเตรียมไฟล์เอกสาร ดังนี้
 - ▶ ภาพหน้าปก ในรูปแบบไฟล์ jpeg หรือ png เท่านั้น
 - ▶ ไฟล์เอกสารงานวิจัยฉบับสมบูรณ์ เฉพาะรูปแบบไฟล์ PDF เท่านั้น



3 เมื่อกรอกข้อมูลครบถ้วนแล้ว Click ข้อความเพื่อยืนยัน

ขอรับรองว่าผลงานวิจัยนี้เป็นผลงานวิจัยของข้าพเจ้าโดยแท้จริงและยินยอมให้สำนักงานเลขาธิการสภาการศึกษานำไปเผยแพร่

4 Click ที่ไอคอน ยืนยันส่งผลงานวิจัย เพื่อบันทึกข้อมูลและส่งผลงานเข้าระบบ

ThaiEdResearch

ผลงานวิจัย

ค้นหาข้อมูลผลงานวิจัย

สถานะผลงานวิจัย: ประเภทผลงานวิจัย:

ค้นหา

+ ผลงานวิจัย

Show 10 entries



No.	Title	Status	Action
1	ประมวลผลงานวิจัย : เทคโนโลยีการศึกษา ชื่อผลงานวิจัย : การพัฒนากระบวนการประเมินผลสัมฤทธิ์ การศึกษาวิจัยในศตวรรษที่ 21 ปีผลงานวิจัยเสร็จ : 2562	Completed	View Paper
2	ประมวลผลงานวิจัย : เทคโนโลยีการศึกษา ชื่อผลงานวิจัย : การศึกษาประเมินผลทางปัญญาของระบบภาษาเขียน คอมพิวเตอร์ภาษาเขียนที่ประยุกต์ใช้เทคโนโลยี ปีผลงานวิจัยเสร็จ : 2564	Completed	View Paper
3	ประมวลผลงานวิจัย : การศึกษาค้นคว้า ชื่อผลงานวิจัย : (สอวท) ๕.๖ ปีผลงานวิจัยเสร็จ : 2568	Completed	View Paper PDF Delete

Showing 1 to 3 of 3 entries

Previous 1 Next

Copyright © 2016 สำนักงานพัฒนาการศึกษาค้นคว้า. All rights reserved. Version 1.0

การแก้ไขผลงานวิจัย

- 1 เลือกเมนู “ผลงานวิจัย” จะแสดงประวัติรายการผลงานวิจัยทั้งหมดในระบบของผู้ใช้
- 2 ในกรณีที่ผลงานวิจัยยังไม่ถูกเผยแพร่ นักวิจัยสามารถแก้ไขรายละเอียดต่างๆ เพิ่มเติมได้ ดังนี้
 - 2.1 การแก้ไขผลงานวิจัย click ที่ ไอคอน  ที่ผลงานวิจัยดังกล่าว
 - 2.2 การลบผลงานวิจัย click ที่ ไอคอน  ที่ผลงานวิจัยดังกล่าว